



LA FORÊT DE L'AUTOMNE

Un atelier pour s'amuser
de façon minimaliste,
apprendre à donner une seconde
vie aux déchets et observer
la nature en automne
pour palper la saison.



DURÉE

2h

APPRENDRE À TRIER SES DÉCHETS



CULTIVER LA CRÉATIVITÉ



SE CONNECTER À LA NATURE



DONNER UNE SECONDE VIE AUX CHOSES



OUTILS









POUR 11 ARBRES ET ARBUSTES

- ✓ Une dizaine de rouleaux de papier toilette
- ✓ Une paire de ciseaux
- ✓ Du carton à upcycler
- ✓ De la peinture





MODÈLES





MODE D'EMPLOI



1. Commencez par découper certains rouleaux de papiers toilette pour obtenir différentes tailles de troncs d'arbres. Puis proposez aux enfants de peindre les troncs en observant les arbres par la fenêtre ou alentour, leurs couleurs et leurs textures.
2. Découpez maintenant différentes formes pour faire les feuillages. Ici nous avons fait des ronds, des zigzags, et des formes un peu plus pointues. Vous pouvez vous aider des modèles pour faire les formes. Ensuite proposez de peindre les feuillages et surtout n'hésitez pas à faire des motifs. Là par exemple, nous avons gratté la peinture, tamponné, tacheté... Invitez aussi les enfants à regarder les couleurs des arbres et de s'en inspirer pour faire la forêt en automne : du rouge, du jaune, du violet...





3. Une fois vos éléments bien secs.
Découpez de petites fentes dans les troncs d'arbre
pour y glisser les feuillages. Et voili, vous pouvez faire
admirer aux enfants !



- IMPRIMEZ LA PAGE SUIVANTE
POUR APPRENDRE AUX ENFANTS
À RECONNAÎTRE LES DIFFÉRENTS BACS
DE TRI TOUT EN JOUANT.

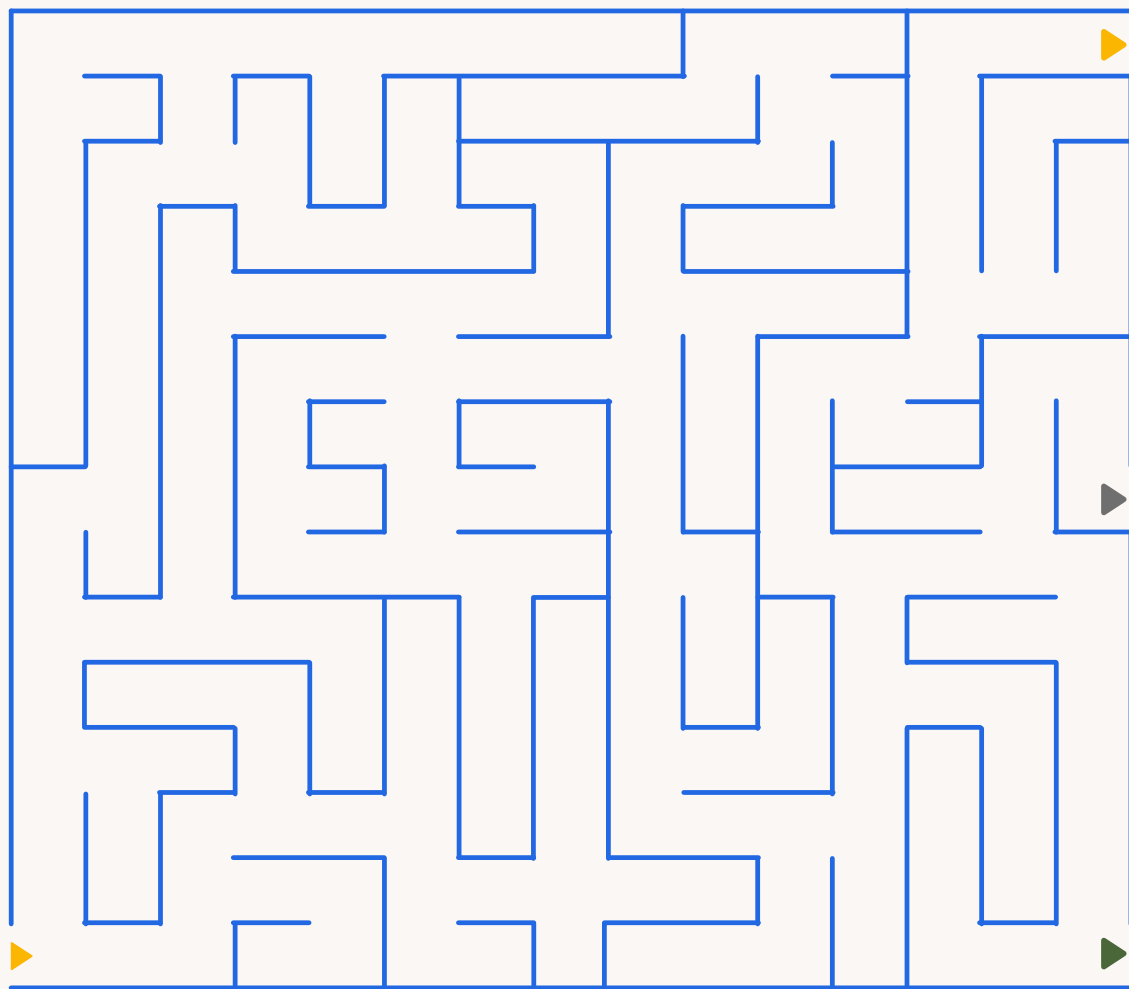
- S'IL VOUS RESTE DES BOUTS DE CARTON
(MÊME PEINTS), N'OUBLIEZ PAS
D'INVITER LES ENFANTS À LES TRIER,
POUR QU'ILS PUISSENT ÊTRE RECYCLÉS.



PETIT JEU

Aide ton carton à trouver le bon chemin du bac jaune, pour être bien recyclé.

TU SAVAIS QU'EN ÉTANT RECYCLÉ, TON CARTON PEUT REDEVENIR UN CARTON JUSQU'À 5 FOIS !?




LE BAC JAUNE
Bravo, bien trié !
Ton carton sera bien recyclé et permettra d'économiser des ressources naturelles.



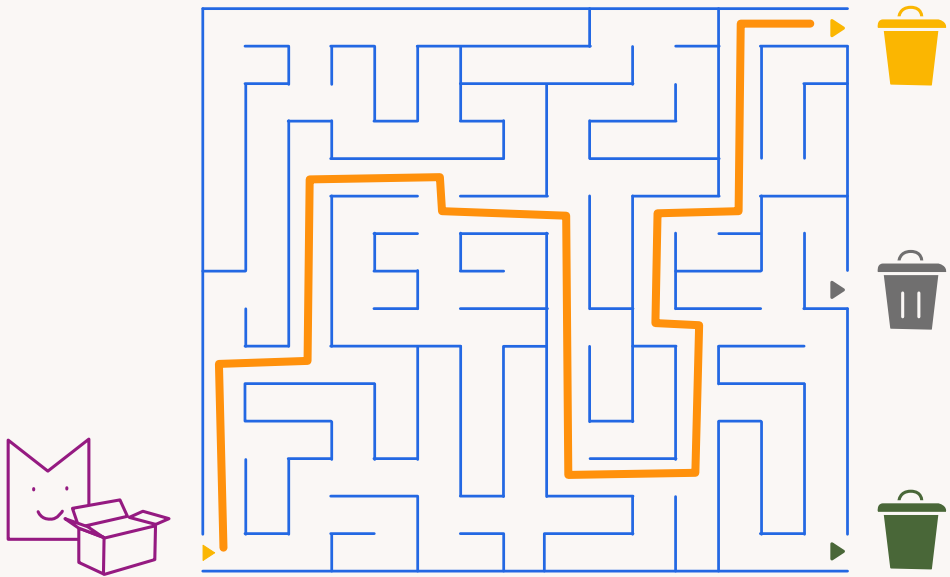
LE BAC GRIS
Oups... si tu le mets dans la poubelle des ordures ménagères, ton carton ne sera pas recyclé.



LE BAC VERT
Bien tenté mais ici c'est pour les emballages en verre ;)




RÉPONSES





AVEC



Ce carnet est à destination de tous les relais pédagogiques et parents qui souhaitent initier les enfants aux problématiques environnementales et au tri des déchets, à travers l'éveil à la nature.

CLUB CITEO propose des outils pour permettre aux relais pédagogiques d'accompagner les enfants de 6 à 12 ans à comprendre les enjeux du développement durable.

www.clubciteo.com
[@citeofrance](https://twitter.com/citeofrance)

MERCI MERCREDI est un studio de création de contenus engagés pour les enfants et la planète.

www.mercimercredi.net
[@hellomercimercredi](https://twitter.com/hellomercimercredi)



À BIENTÔT !

Ce carnet ne peut être vendu. © club citeo.
Pour plus d'infos, rendez-vous sur www.clubciteo.com/