



LA COCOTTE DU PRINTEMPS

Un jeu pédagogique
pour observer et apprendre
la saison du printemps.



DURÉE :

10 min à plusieurs heures :)

SE CONNECTER À LA NATURE



CULTIVER LA CRÉATIVITÉ



OUTILS

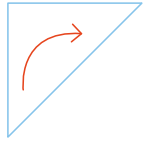
✓ Une imprimante



IMPRIMEZ LA PAGE SUIVANTE
POUR CONSTRUIRE LA COCOTTE.



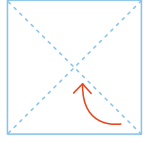
1.



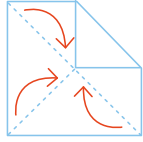
2.



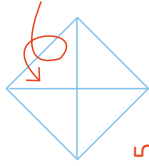
3.



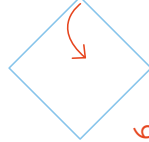
4.



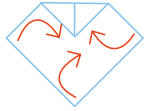
8.



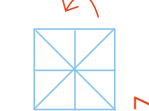
5.



6.



7.



Découpe la cocotte et plie selon le schéma ci-contre.

1. Positionner la cocotte face imprimée côté table.
2. Plier en diagonale.
3. Retourner la cocotte.
4. Plier chaque coin vers le centre.

5. Retourner la cocotte.
6. Plier à nouveau chaque coin vers le centre.
7. Plier en deux.
8. Former la cocotte.



ARBRE

Fais la pose que l'arbre en feuille pendant 10 sec.



Dis-moi quelle est ta fleur du printemps préférée ?



Cite 3 légumes que l'on mange au printemps



OISEAU

Siffle comme un oiseau du printemps et rejoue




Cite tes 3 fruits préférés du printemps

Quelles sont tes couleurs préférées du printemps ?


Mime un insecte que l'on aperçoit au printemps

Si tu étais une saison, laquelle serais-tu et pourquoi ?





AVEC




Ce carnet est à destination de tous les relais pédagogiques et parents qui souhaitent initier les enfants aux problématiques environnementales et au tri des déchets, à travers l'éveil à la nature.

CLUB CITEO propose des outils pour permettre aux relais pédagogiques d'accompagner les enfants de 6 à 12 ans à comprendre les enjeux du développement durable.

www.clubciteo.com
[@citeofrance](https://twitter.com/citeofrance)

MERCI MERCREDI est un studio de création de contenus engagés pour les enfants et la planète.

www.mercimercredi.net
[@hellomercimercredi](https://twitter.com/hellomercimercredi)



À BIENTÔT !

Ce carnet ne peut être vendu. © club citeo.
Pour plus d'infos, rendez-vous sur www.clubciteo.com/