





# LE PLUS PETIT POTAGER DU MONDE

Un atelier jardinage  
pour réaliser un semis de fruits  
ou légumes de saison.



**DURÉE :**

1h

**SE CONNECTER À LA NATURE**



**DONNER UNE SECONDE VIE AUX CHOSES**



**CULTIVER LA CRÉATIVITÉ**



**OUTILS**

- ✓ Les étiquettes à imprimer p.37 à 40
- ✓ Une boîte d'œuf à upcycler
- ✓ Du terreau bio
- ✓ Des graines

*(Nous vous conseillons des graines de plantes faciles à cultiver sur votre balcon et populaires auprès des enfants comme du basilic, des tomates-cerises, des fraises, de la menthe, du persil ou même des haricots verts).*



## MODE D'EMPLOI


- 1.** Imprimez vos étiquettes (p.38)
- 2.** Proposez aux enfants de colorier la couverture (p.37) et de la coller sur le couvercle de la boîte d'œufs.
- 3.** Indiquez aux enfants de mettre de la terre suffisamment dans chaque compartiment, de semer les graines (3 à 5 graines par compartiment), puis de coller l'étiquette du plant correspondant en face sur la partie intérieure du couvercle, pour se rappeler de ce qui a été planté.
- 4.** Proposez aux enfants d'arroser tous les jours, seulement quelques gouttes afin que la terre soit humide mais jamais trempée.



## LES PETITS ATELIERS

### LE PLUS PETIT POTAGER DU MONDE

5. Observez chaque jour avec les enfants les petites pousses évoluer au fil du temps.
6. Attendez que les semis soient assez vigoureux et assez hauts (une dizaine de centimètres) et plantez-les avec la boîte d'œuf directement dans de la bonne terre + compost de votre jardin/jardinière.
7. Une fois les fruits et légumes à maturité : cueillez, dégustez, et pérez avec les enfants.



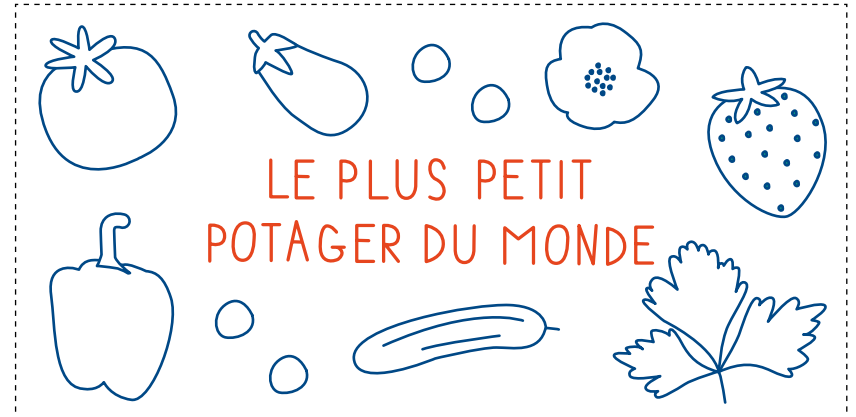
IMPRIMEZ LES PAGES SUIVANTES POUR  
REALISER LE POTAGER ET LA PAGE 39  
POUR APPRENDRE AUX ENFANTS LES FRUITS  
ET LÉGUMES DU PRINTEMPS.

































LE PLUS PETIT  
POTAGER DU MONDE

Découpe la couverture de ton choix  
et qui correspond à la taille de ta boîte  
d'œufs, colorie-la comme il te plait  
et colle-la sur ton couvercle.



LE PLUS PETIT  
POTAGER DU MONDE

 TOMATES	 TOMATES	 HARICOTS VERTS	 HARICOTS VERTS	 FENOUIL	 FENOUIL	 POIVRONS	 POIVRONS
 FRAISES	 FRAISES	 PETITS POIS	 PETITS POIS	 PERSIL	 PERSIL	 CÉLERIS	 CÉLERIS
 FRAMBOISES	 FRAMBOISES	 AUBERGINES	 AUBERGINES	 CORIANDRE	 CORIANDRE	 CAPUCINES	 CAPUCINES
 BASILIC	 BASILIC	 CONCOMBRES	 CONCOMBRES				

↑  
Découpe les étiquettes correspondant à tes graines et colle-les à l'intérieur de ta boîte pour te rappeler quels semis tu as plantés.

# LES FRUITS ET LÉGUMES DU PRINTEMPS

Colorie ton calendrier puis affiche-le de manière à savoir quels sont les fruits et légumes à manger au printemps.



**LÉGUMES** · Ail · Artichaut · Asperge · Aubergine · Betterave · Blette · Brocoli · Carotte · Chou-fleur ·  
· Chou romanesco · Concombre · Courgette · Endive · Épinard · Fenouil · Frisée · Haricot vert · Laitue ·  
· Navet · Oignon · Petit pois · Poireau · Poivron · Pomme de terre primeur · Radis ·




**FRUITS** · Abricot · Cassis · Cerise · Citron · Fraise ·  
· Framboise · Groseille · Melon · Pamplemousse ·  
· Prune · Rhubarbe · Tomate ·





AVEC



Ce carnet est à destination de tous les relais pédagogiques et parents qui souhaitent initier les enfants aux problématiques environnementales et au tri des déchets, à travers l'éveil à la nature.

**CLUB CITEO** propose des outils pour permettre aux relais pédagogiques d'accompagner les enfants de 6 à 12 ans à comprendre les enjeux du développement durable.

[www.clubciteo.com](http://www.clubciteo.com)  
[@citeofrance](https://twitter.com/citeofrance)

**MERCI MERCREDI** est un studio de création de contenus engagés pour les enfants et la planète.

[www.mercimercredi.net](http://www.mercimercredi.net)  
[@hellomercimercredi](https://twitter.com/hellomercimercredi)



À BIENTÔT !

Ce carnet ne peut être vendu. © club citeo.  
Pour plus d'infos, rendez-vous sur [www.clubciteo.com/](http://www.clubciteo.com/)