

LES HISTOIRES DE PIERRES

Un atelier pour entrer
en contact avec la nature,
s'amuser de façon minimaliste
et faire de la nature d'hiver
un terrain de créativité et de jeu.

DURÉE

1h

S'AMUSER NATURE 

CULTIVER LA CRÉATIVITÉ 

SE CONNECTER À LA NATURE 

DONNER UNE SECONDE VIE AUX CHOSES 

OUTILS

- ✓ De la peinture
- ✓ Des petits galets plats ou du carton à réutiliser
- ✓ Des feutres ou marqueurs-peinture



IMPRIMEZ LES PAGES ENFANTS
POUR DONNER DES MODÈLES AUX ENFANTS
POUR RÉALISER L'ACTIVITÉ.




© www.mercredi-club.com - Tous droits réservés

MODÈLES

Recopie les dessins
sur tes pierres ou invente
ceux que tu veux.



UNE ABEILLE



UN NUAGE




UN VISAGE CONTENT



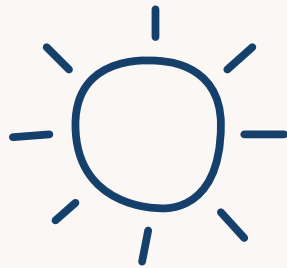
UN VISAGE PAS CONTENT




UNE MAISON




UN ARBRE



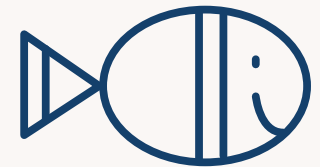
UN SOLEIL



UNE FRAISE



UN BATEAU À VOILE



UN POISSON

MODÈLES


Recopie les dessins
sur tes pierres ou invente
ceux que tu veux.




UN COEUR



UNE COCCINELLE



UN OISEAU



UNE FLEUR



UNE ÉTOILE




UNE VOITURE



UN SOLEIL



UNE GUITARE



UN BISCUIT



UNE ORAGE

MODE D'EMPLOI

1. Partez avec les enfants dans les alentours pour trouver des petits cailloux ou galets plats.

Option alternative si vous n'avez pas de petits galets :

vous pouvez réaliser cette activité en proposant aux enfants de découper des formes ovales de différentes tailles dans du carton à réutiliser.

2. Proposez aux enfants de dessiner sur les galets selon les modèles que nous vous proposons en p.10 et 11 ou de créer leurs propres dessins sur les galets.
(Même chose pour la version carton.)

3. Une fois les galets prêts (ou les cartons), réunissez-les dans un récipient (ou un petit sac en tissu) de façon à faire piocher les galets aux enfants sans qu'ils puissent choisir.




4. Faites piocher 3 galets par enfant et proposez à tour de rôle ou en groupe, d'inventer une histoire en fonction des dessins sur les galets piochés.




IMPRIMEZ LA PAGE SUIVANTE
POUR CONTINUER LES JEUX NATURE
EN PROPOSANT DE RÉALISER
UN PUZZLE DE PIERRES.

PETIT JEU


Amuse-toi à trouver des petits galets et cailloux de la taille correspondante aux cercles noirs pour reconstituer les puzzles de la chenille, du papillon et de l'escargot.







AVEC



Ce carnet est à destination de tous les relais pédagogiques et parents qui souhaitent initier les enfants aux problématiques environnementales et au tri des déchets, à travers l'éveil à la nature.

CLUB CITEO propose des outils pour permettre aux relais pédagogiques d'accompagner les enfants de 6 à 12 ans à comprendre les enjeux du développement durable.

www.clubciteo.com
[@citeofrance](https://twitter.com/citeofrance)

MERCI MERCREDI est un studio de création de contenus engagés pour les enfants et la planète.

www.mercimercredi.net
[@hellomercimercredi](https://twitter.com/hellomercimercredi)



Ce carnet ne peut être vendu. © club citeo.
Pour plus d'infos, rendez-vous sur www.clubciteo.com/